

24 feb - 1 r 16 - 22 mrt 30 mrt - 5 .13 - 19 apr 28 apr - 3 r 11 - 17 mei (N=2705)

Denkt u da	3.5	4.1	3.9	4.1	4.1	3.9
------------	-----	-----	-----	-----	-----	-----

30 mrt - 5 .13 - 19 apr 28 apr - 3 r 11 - 17 mei (N=2705)

Vertrouwe	4.2	4.2	4.1	4.1
-----------	-----	-----	-----	-----

30 mrt - 5 .13 - 19 apr 28 apr - 3 r 11 - 17 mei (N=2705)

Vertrouwe	4.1	4.2	4.1	4
-----------	-----	-----	-----	---

30 mrt - 5 .13 - 19 apr 28 apr - 3 r 11 - 17 mei (N=2705)

Ik vind dat	4.8	4.7	4.6	4.6
-------------	-----	-----	-----	-----

30 mrt - 5 .13 - 19 apr 28 apr - 3 r 11 - 17 mei (N=2705)

De meeste	4.3	4.2	4	3.9
-----------	-----	-----	---	-----

30 mrt - 5 .13 - 19 apr 28 apr - 3 r 11 - 17 mei (N=2705)

Ik vind het	2	2.1	2.4	2.3
-------------	---	-----	-----	-----

30 mrt - 5 .13 - 19 apr 28 apr - 3 r 11 - 17 mei (N=2705)

Ik denk dat	4.3	4.4	4.4	4.2
-------------	-----	-----	-----	-----

24 feb - 1 r 16 - 22 mrt 30 mrt - 5 .13 - 19 apr 28 apr - 3 r 11 - 17 mei (N=2705)

Hoe waars	2.3	3.1	3.1	3	3	2.9
Hoe erg zo	4.1	4	4.3	4.3	4.4	4.4

24 feb - 1 r 16 - 22 mrt 30 mrt - 5 .13 - 19 apr 28 apr - 3 r 11 - 17 mei (N=2705)

zorgen ove	2.70	3.20	3.30	3.30	3.20	3.10
zorgen ove	2.90	3.70	3.80	3.70	3.60	3.60

30 mrt - 5 .13 - 19 apr 28 apr - 3 r 11 - 17 mei (N=2705)

Denkt u da	2.1	2	1.9	2
------------	-----	---	-----	---

Heeft u maatregelen genomen om uzelf of uw familie te beschermen tegen het nieuwe corona virus?

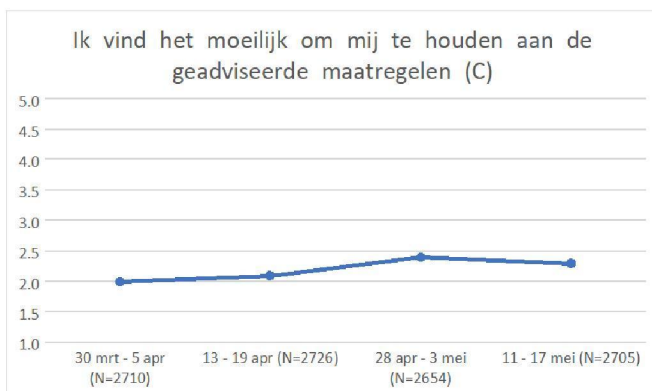
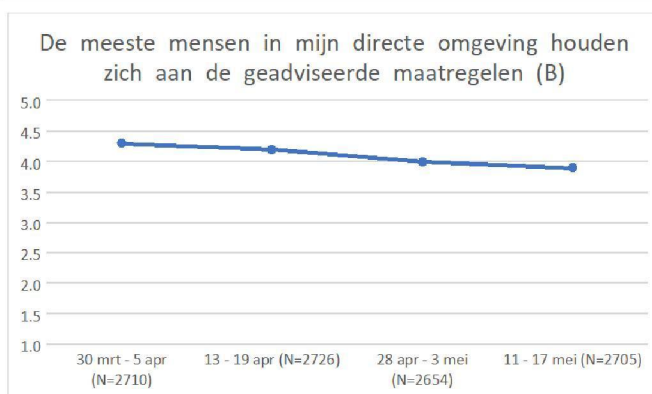
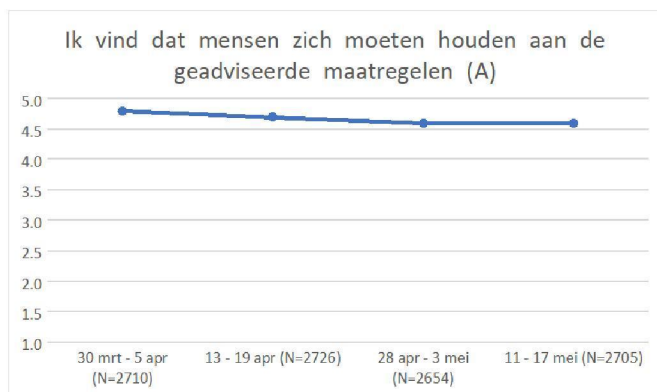
24 feb - 1 r 16 - 22 mrt 30 mrt - 5 .13 - 19 apr 28 apr - 3 r 11 - 17 mei (N=2705)

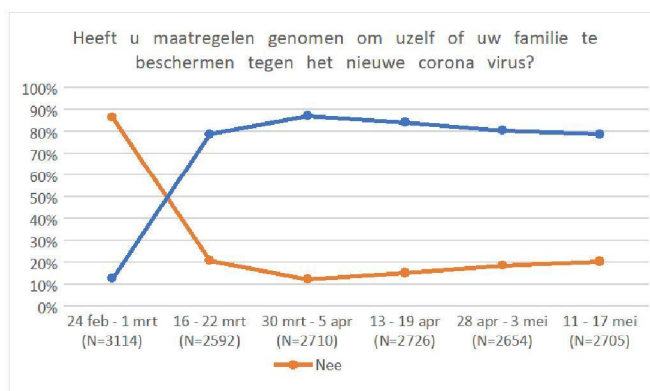
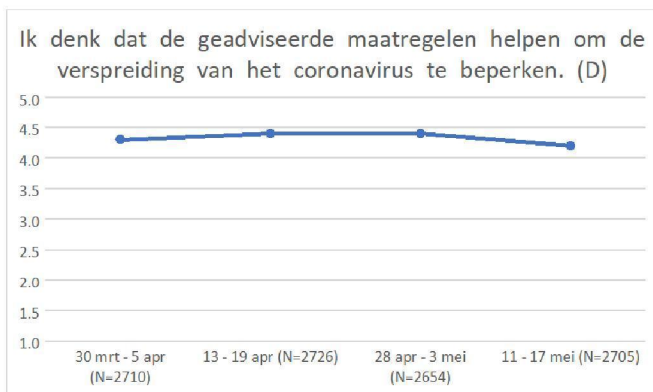
Nee	86%	21%	12%	15%	19%	20%
Ja, namelijk	13%	79%	87%	84%	80%	79%
Vraag niet	1%	1%	1%	1%	1%	1%

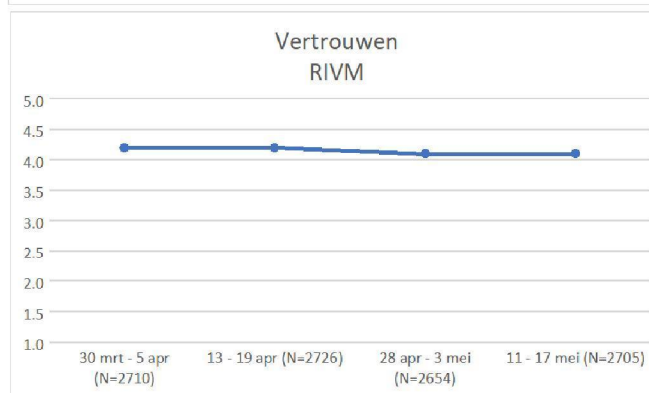
Houdt u zich aan de richtlijnen die worden geadviseerd door de overheid om verdere verspreiding van het nieuwe c

30 mrt - 5 .13 - 19 apr 28 apr - 3 r 11 - 17 mei (N=2705)

Ja	93%	91%	87%	84%
Gedeeltelij	6%	8%	12%	14%
Nee	0%	0%	0%	0%
Weet ik nie	0%	0%	0%	0%
Vraag niet	1%	1%	1%	1%







oronavirus te

